

Straftaten der „Häuslichen Gewalt“

Lagebild 2017



Inhaltsverzeichnis

1	Vorbemerkungen	2
2	Anzahl der Fälle von „Häuslicher Gewalt“	3
3	Opfer	5
3.1	<i>Nationalitäten der Opfer</i>	8
3.2	<i>Verletzungsfolgen</i>	8
4	Tatverdächtige	8
5	Polizeiliche Maßnahmen im Zusammenhang mit Straftaten der häuslichen Gewalt	9
6	Ausgang des Verfahrens	10
7	Zusammenfassung	10

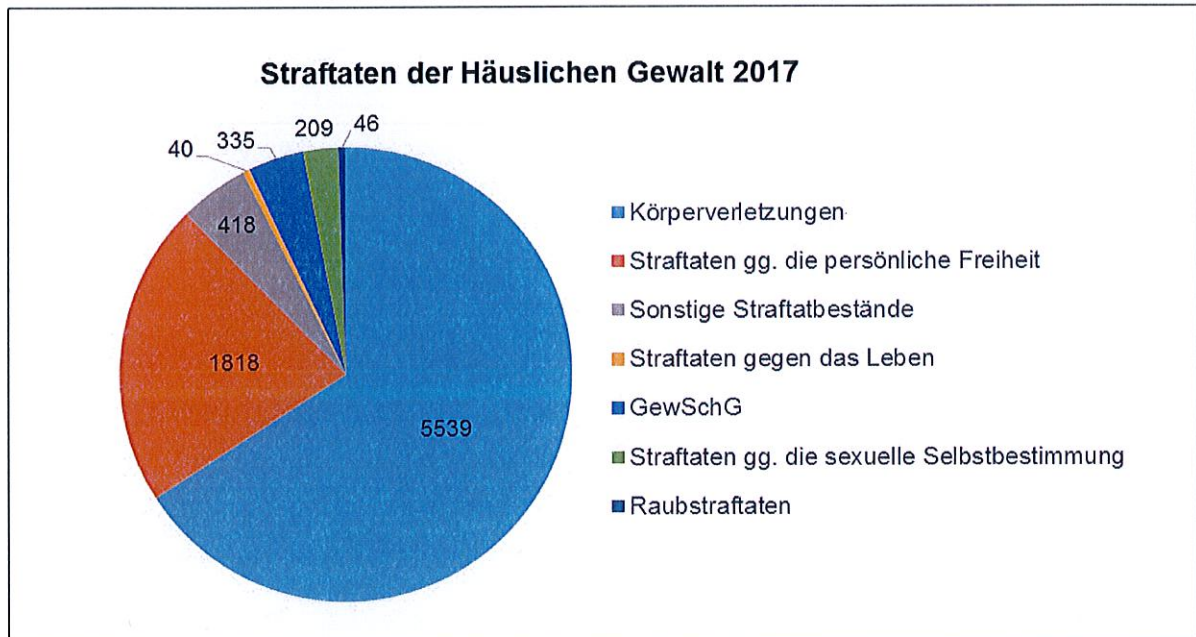
Anlagen

- Anlage 1** Entwicklung der Fälle von „Häuslicher Gewalt“ im Tatzeitraum 2015 bis 2017
- Anlage 2** Übersicht der erfassten Straftaten von „Häuslicher Gewalt“ nach Landkreisen und Kreisfreien Städten
- Anlage 3** Straftaten der „Häuslichen Gewalt“ nach sachbearbeitenden Polizeidienststellen
- Anlage 4** Anzahl der Opfer 2017 nach Landkreisen und Kreisfreien Städten sowie nach alters- und geschlechtsspezifischen Merkmalen
- Anlage 5** Anzahl der Opfer 2017 nach Geschlecht, Altersgruppen und Delikten
- Anlage 6** Angaben zum Ausgang des Verfahrens 2017 nach Straftatengruppen

2 Anzahl der Fälle von „Häuslicher Gewalt“

Mit Stand vom 16. März 2018 wurden für den Tatzeitraum 2017 im PASS insgesamt **8 405 Fälle** von Straftaten der „Häuslichen Gewalt“ bzw. Straftaten gegen das Gewaltschutzgesetz erfasst. Dies stellt einen Anstieg der Straftaten im Vergleich zum Vorjahr um ca. ein Prozent der Fälle (+ 82 Fälle) dar.

Schwerpunkt waren, wie auch schon in den letzten Jahren, mit etwa zwei Dritteln die Körperverletzungsdelikte. Hauptsächlich wurden dabei vorsätzliche einfache Körperverletzungen gemäß § 223 StGB registriert (siehe **Anlage 1**).



Straftaten im häuslichen Umfeld wurden überwiegend in größeren Städten bzw. Gemeinden begangen bzw. angezeigt. Die meisten Straftaten im Zusammenhang mit „Häuslicher Gewalt“ wurden in den Kreisfreien Großstädten Leipzig und Dresden zur Anzeige gebracht. Nach der Häufigkeit pro 100 000 Einwohner betrachtet, bleibt die Stadt Leipzig im Ranking mit den meisten Straftaten an erster Stelle, jedoch ist in den Landkreisen Görlitz und Nordsachsen unter Bezug auf die Wohnbevölkerung ebenfalls ein erhöhter Anteil an Straftaten der Häuslichen Gewalt zu verzeichnen. In der nachfolgenden Übersicht ist dies für die Jahre 2016 und 2017 gut ersichtlich.

Straftaten der „Häuslichen Gewalt“ im Freistaat Sachsen
Lagebild 2017

Landkreise/ Kreisfreie Städte	Anzahl der Fälle		Häufigkeit pro 100 000 Einwohner	
	2017	2016	2017 (Bevölkerungsstand: 31.12.2016)	2016 (Bevölkerungsstand: 31.12.2015)
Chemnitz, Stadt	487	459	198	185
Erzgebirgskreis	478	457	139	131
Mittelsachsen	456	462	147	148
Vogtlandkreis	375	389	162	167
Zwickau	693	718	215	221
Dresden, Stadt	1 112	1 110	203	204
Bautzen	713	654	234	214
Görlitz	660	627	255	241
Meißen	366	336	150	137
Sächs. Schweiz-Osterzgeb.	289	286	117	116
Leipzig, Stadt	1 730	1 795	303	320
Leipzig	542	545	210	211
Nordsachsen	504	485	254	245
Freistaat Sachsen	8 405	8 323	205	204

Zur Veranschaulichung enthält **Anlage 2** eine grafische Darstellung der regionalen Verteilung nach Landkreisen.

Die Polizeidirektion Leipzig hatte, wie in den Vorjahren, die meisten Straftaten im Zusammenhang mit „Häuslicher Gewalt“ zu bearbeiten. Mit 21 Prozent der Fälle hatte die Polizeidirektion Dresden ebenfalls einen großen Anteil.

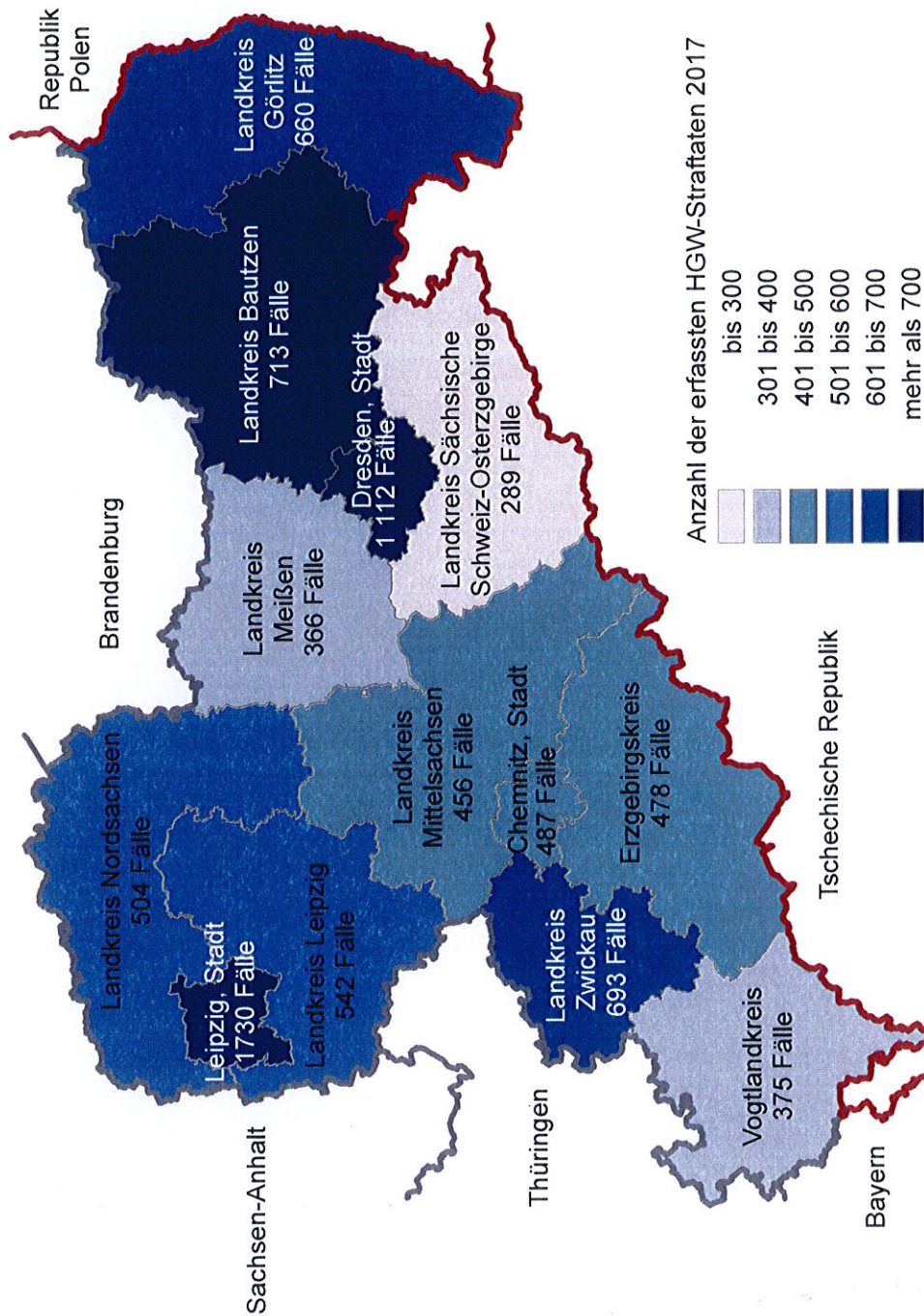
Straftaten der Häuslichen Gewalt nach sachbearbeitenden Dienststellen:

Sachbearbeitende Dienststelle ²	Anzahl der Fälle		Prozentualer Anteil	
	2017	2016	2017	2016
PD Chemnitz	1 425	1 375	17,0 %	16,5 %
PD Dresden	1 767	1 736	21,0 %	20,9 %
PD Görlitz	1 370	1 280	16,3 %	15,4 %
PD Leipzig	2 771	2 821	33,0 %	33,9 %
PD Zwickau	1 068	1 108	12,7 %	13,3 %
LKA Sachsen	-	3	-	0,0 %
Gesamt	8 405	8 323		

Die **Anlage 3** enthält die Anzahl der Straftaten der Häuslichen Gewalt nach sachbearbeitenden Polizeidienststellen bis auf Revierebene.

² Die Anzahl der in einer Polizeidirektion bearbeiteten Fälle kann von der Anzahl der für den Zuständigkeitsbereich einer PD erfassten Fälle (Tatort) abweichen.


Übersicht der erfassten Straftaten von Häuslicher Gewalt nach Landkreisen und kreisfreien Städten



Straftaten der „Häuslichen Gewalt“ nach sachbearbeitenden Polizeidienststellen

Polizeidirektion	⇒ <i>davon</i> sachbearbeitende Polizeidienststelle	Anzahl der Fälle 2017
<i>Chemnitz</i>	<i>davon</i>	1 425
	Kriminalpolizeiinspektion	31
	Verkehrspolizeiinspektion	1
	Polizeirevier Chemnitz-Nordost	271
	Polizeirevier Chemnitz-Südwest	195
	Polizeirevier Annaberg	136
	Polizeirevier Aue	158
	Polizeirevier Döbeln	92
	Polizeirevier Freiberg	178
	Polizeirevier Marienberg	68
	Polizeirevier Mittweida	100
	Polizeirevier Rochlitz	87
	Polizeirevier Stollberg	108
<i>Dresden</i>	<i>davon</i>	1 767
	Kriminalpolizeiinspektion	104
	Inspektion Zentrale Dienste	6
	Polizeirevier Dresden-Mitte	228
	Polizeirevier Dresden-Nord	138
	Polizeirevier Dresden-Süd	329
	Polizeirevier Dresden-West	347
	Polizeirevier Dippoldiswalde	126
	Polizeirevier Großenhain	46
	Polizeirevier Meißen	178
	Polizeirevier Pirna	109
	Polizeirevier Riesa	117
Polizeirevier Sebnitz	39	
<i>Görlitz</i>	<i>davon</i>	1 370
	Kriminalpolizeiinspektion	48
	Polizeirevier Bautzen	253
	Polizeirevier Görlitz	329
	Polizeirevier Hoyerswerda	145
	Polizeirevier Kamenz	282
	Polizeirevier Weißwasser	150
	Polizeirevier Zittau-Oberland	163
<i>Leipzig</i>	<i>davon</i>	2 775
	PD Leipzig/ Kriminalpolizeiinspektion	209
	PD Leipzig/ Polizeirevier Leipzig-Nord	540
	PD Leipzig/ Polizeirevier Leipzig-Südost	443
	PD Leipzig/ Polizeirevier Leipzig-Südwest	489
	PD Leipzig/ Polizeirevier Leipzig-Zentrum	268
	PD Leipzig/ Polizeirevier Borna	173
	PD Leipzig/ Polizeirevier Grimma	262
	PD Leipzig/ Polizeirevier Delitzsch	101
	PD Leipzig/ Polizeirevier Eilenburg	70
	PD Leipzig/ Polizeirevier Oschatz	114
	PD Leipzig/ Polizeirevier Torgau	106

Landkreis/Kreisfreie Stadt	⇨ <i>davon</i> sachbearbeitende Polizeidienststelle	Anzahl der Fälle 2016
Zwickau	<i>davon</i>	1 068
	PD Zwickau/ Kriminalpolizeiinspektion	70
	PD Zwickau/ Verkehrspolizeiinspektion	3
	PD Zwickau/ Inspektion Zentrale Dienste	1
	PD Zwickau/ Polizeirevier Auerbach	130
	PD Zwickau/ Polizeirevier Glauchau	208
	PD Zwickau/ Polizeirevier Plauen	212
	PD Zwickau/ Polizeirevier Werdau	136
	PD Zwickau/ Polizeirevier Zwickau	308
Gesamt		8 405



Herausgeber:

Landeskriminalamt Sachsen
Neuländer Str. 60, 01129 Dresden
Telefon: 0351 855-0
Telefax: 0351 855-2045
E-Mail: pressestelle.lka@polizei.sachsen.de
Internet: www.lka.sachsen.de

Redaktion:

Landeskriminalamt Sachsen

Redaktionsschluss:

10. September 2018

Impressum:

Straftaten der „Häuslichen Gewalt“ im Tatzeitraum 2017